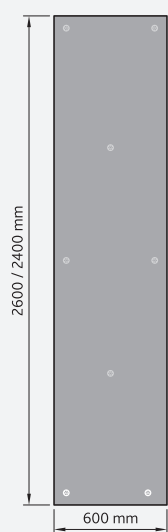
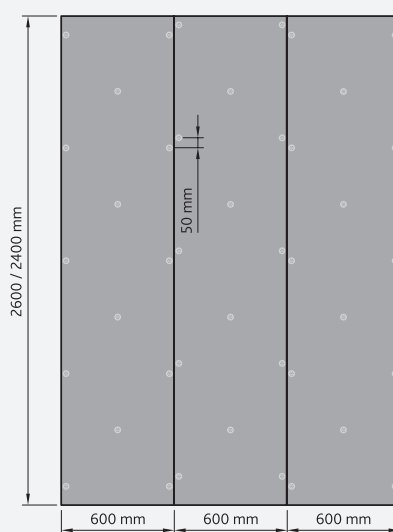


Bon à savoir en ce qui concerne la fixation

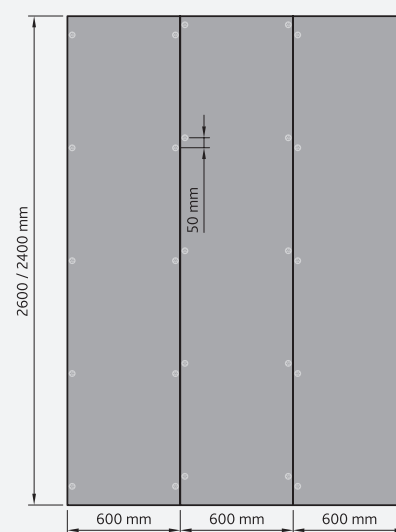
Points de fixation pour chevilles et vis



Point de fixation pour un encollage ponctuel avec plots de mortier ou chevilles métalliques.
Épaisseur minimale du panneau 20 mm.



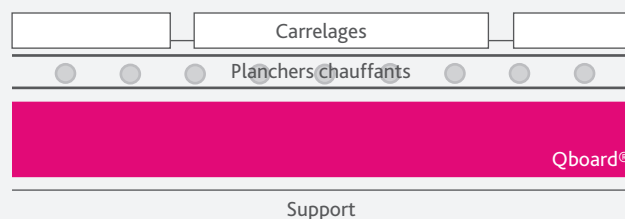
Points de fixation pour l'utilisation sur ossature montants espacés de ≤ 300 mm.
Épaisseur minimale du panneau 10 mm.



Points de fixation pour l'utilisation sur ossature montants espacés de ≤ 600 mm. Épaisseur minimale du panneau 20 mm.

Systèmes de plancher chauffants

Les armatures chauffantes électriques peuvent être directement placés sur le panneau d'aménagement. La bonne isolation thermique des panneaux empêche la perte de chaleur par le bas. Ainsi, la chaleur est directement diffusée dans la pièce et le système de chauffage est plus efficace et plus économique. Veuillez noter que le panneau d'aménagement Qboard® ne doit pas être utilisé à une température supérieure à 75° C.



Fixations générales

Les accessoires tels porte-serviettes ou tablettes doivent être fixés, à travers le panneau, sur un support solide.

